

MANUAL ENTELCONVIENE

TIENDA

1

Ingresa al link para compra de equipos y accesorios <https://tienda.entelconviene.cl/>

2

Haz click en el landing para saber si tu Empresa es parte del convenio



The image shows a promotional banner for Entel Conviene. On the left, a blue banner with a pink and white graphic element contains the text: "¡Pórtate o solicita una nueva línea entre el 25 de marzo al 31 de abril y accede al plan Conviene HD libre a \$10.995 para SIEMPRE!". Below this text is a red button labeled "Ver Promoción". In the background, a family (a man, a woman, and a child) is sitting on a couch, smiling. A blue speech bubble with the hashtag "#QuédateEnCasa" is positioned above them. A large yellow arrow points from the banner to the right, where a dark blue landing page is visible. The landing page contains the text: "Entérate si eres parte del convenio **Entel Conviene** Haz clic aquí".

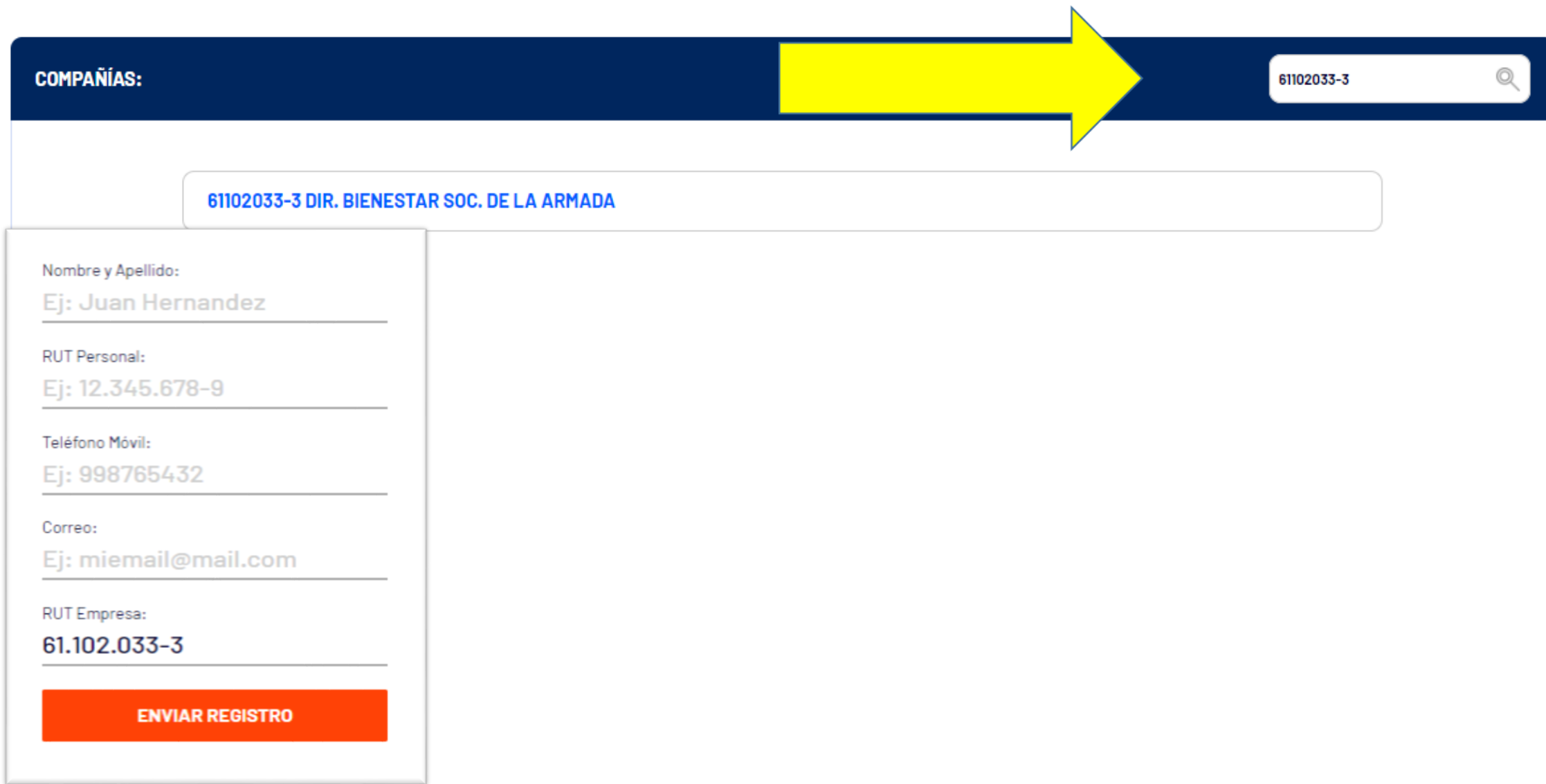
PORTAL DE PLANES

3

Ingresar a RUT (61102033-3), o bien, Dir. Bienestar Soc. de la Armada

4

Ingresa tu Rut y correo electrónico personal



The image shows a registration form on a dark blue header. A yellow arrow points from the left towards a search bar on the right. The search bar contains the text '61102033-3' and a magnifying glass icon. Below the search bar, a dropdown menu is open, showing the selected option: '61102033-3 DIR. BIENESTAR SOC. DE LA ARMADA'. Below the dropdown, there are several input fields for personal information, each with an example value. At the bottom of the form is a red button labeled 'ENVIAR REGISTRO'.

COMPAÑÍAS:

61102033-3 DIR. BIENESTAR SOC. DE LA ARMADA

Nombre y Apellido:
Ej: Juan Hernandez

RUT Personal:
Ej: 12.345.678-9

Teléfono Móvil:
Ej: 998765432

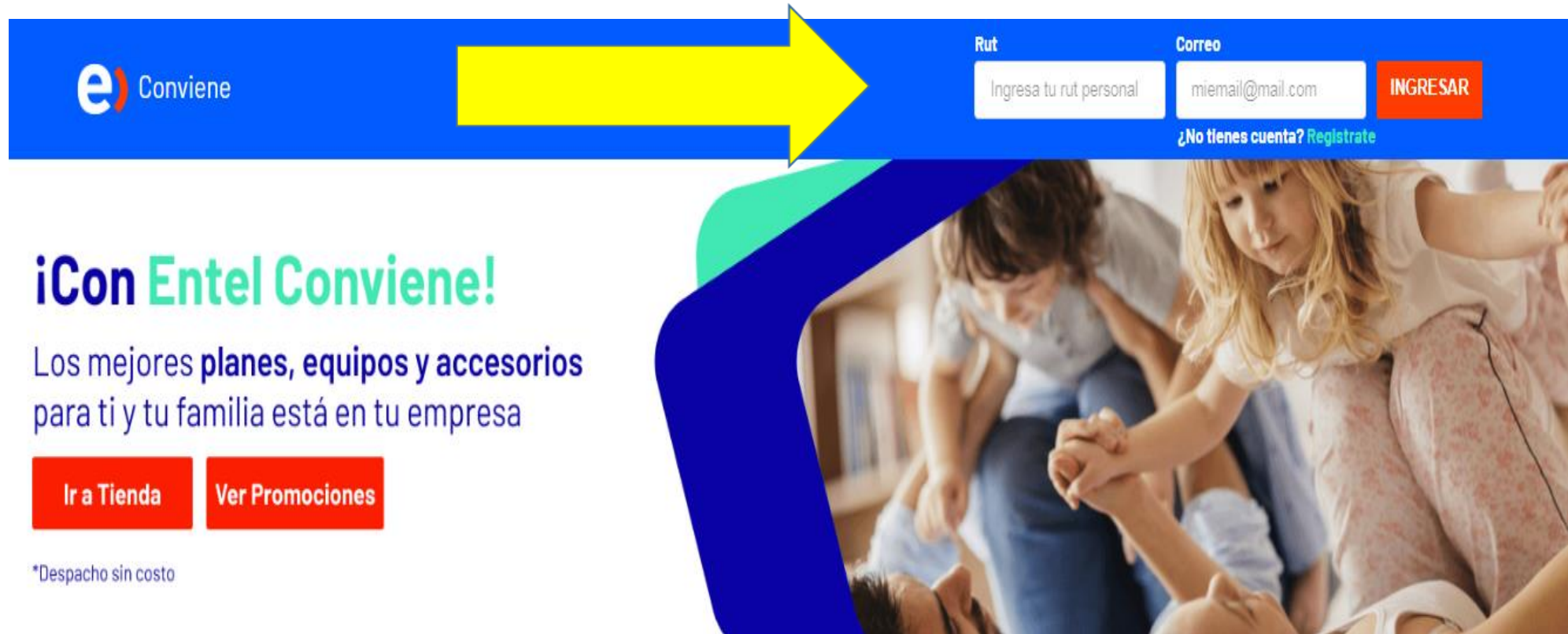
Correo:
Ej: miemail@mail.com

RUT Empresa:
61.102.033-3

ENVIAR REGISTRO

5

Ingresa al portal de planes con los Datos que te Registraste



The image shows a screenshot of the Entel Conviene website's login page. At the top left is the Entel Conviene logo. A large yellow arrow points from the logo area towards the login fields. The login section includes two input boxes: one for 'Rut' with the placeholder text 'Ingresa tu rut personal' and another for 'Correo' with the placeholder text 'miemail@mail.com'. To the right of these boxes is a red button labeled 'INGRESAR'. Below the email field is a link that says '¿No tienes cuenta? Regístrate'. Below the login section, the main heading reads '¡Con Entel Conviene!' in blue and green. Underneath is the text 'Los mejores planes, equipos y accesorios para ti y tu familia está en tu empresa'. There are two red buttons: 'Ir a Tienda' and 'Ver Promociones'. At the bottom left, there is a small note: '*Despacho sin costo'. On the right side of the page, there is a photograph of a family (a man, a woman, and two children) sitting on the floor and holding hands, with a blue arrow pointing from the text area towards the photo.

e) Conviene

Rut

Correo

INGRESAR

[¿No tienes cuenta? Regístrate](#)

¡Con Entel Conviene!

Los mejores **planes, equipos y accesorios** para ti y tu familia está en tu empresa

Ir a Tienda **Ver Promociones**

*Despacho sin costo

5

En caso de solicitar un plan, solicita el tipo transacción que necesitas

RESUMEN DE TU SOLICITUD:

QUIERO:

PORTARME ⓘ

UNA NUEVA LÍNEA ⓘ

INCORPORAR LÍNEA ENTEL AL CONVENIO ⓘ

CAMBIARME DE PLAN ⓘ

ENTRÉGANOS:

Nº MÓVIL PARA CONTACTARTE

Nº MÓVIL PARA PORTAR

SOLICITAR

- **Portarme:** cuando tu línea o la de tu familiar está en otro operador móvil de Chile
- **Nueva línea:** cuando necesites habilitar una nueva SIM Card con número móvil nuevo
- **Incorporar línea Entel al convenio:** cuando Selecciona esta opción cuando el trabajador o familiar tiene una línea en Entel Prepago o Suscripción y desea incorporarla al convenio móvil con la Empresa
- **Cambiarme de plan:** cuando ya estás en el convenio y necesitas actualizar tu plan

6

Ingresar Numero de serie de CEDULA DE IDENTIDAD e indicar si eres titular o no de la línea a incorporar.

DATOS PERSONALES


ADJUNTAR DOCUMENTOS

SOLIC

COMPLETA LOS DATOS DEL FUNCIONARIO:

NOMBRE Y APELLIDO DEL FUNCIONARIO:

RUT DEL FUNCIONARIO:

NÚMERO DE DOCUMENTO O SERIE DE CÉDULA DE IDENTIDAD: 

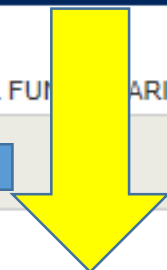
Ej: Nro. Doc. [100.000.001] / Serie[20001265]

TELÉFONO DE CONTACTO DEL FUNCIONARIO:

999999999

¿ERES TITULAR DE LA LÍNEA?

SI NO



COMPLETA LOS DATOS DEL TITULAR DE LA LÍNEA ENTEL A INCORPORAR:

NOMBRE Y APELLIDO DEL TITULAR:

Ej: Juan Hernandez

RUT DEL TITULAR:

-

NÚMERO DE DOCUMENTO O SERIE DE CÉDULA DE IDENTIDAD: ⓘ

Ej: Nro. Doc. [100.000.001] / Serie[20001265]

TELÉFONO DE CONTACTO:

Ej: 987654321

NÚMERO MÓVIL DEL CAMBIO:

999999999

REGIÓN:

Región Metropolitana



COMUNA:

La Florida



DIRECCIÓN/NÚMERO:

bhht

DPTO/BLOQUE/OFICINA:

vght

Descargar y adjuntar documentos:

- MANDATO PARA CONVENIO POR DESCUENTO PLANILLA (solo si corresponde a tu empresa)
- LIQUIDACIÓN DE SUELDO(CONVENIO TRABAJADOR TITULAR Y RESPONSABLE DEL PAGO DE LA LINEA)

DOCUMENTOS ADJUNTOS:



Cesión de línea Persona a Persona:

Se requiere que descargues el siguiente formulario, lo completes y luego lo adjuntes firmado.

DESCARGAR

ADJUNTAR DOCUMENTOS:

- Cargar documentos en cualquiera de los siguientes formatos: PDF, DOC, DOCX, JPG, PNG, TIF o BMP.
- Tamaño máximo de 2MB por archivo.

CESIÓN DE LÍNEA PERSONA A PERSONA:

Subir tu archivo ó documentos aquí



ÚLTIMA LIQUIDACIÓN DE SUELDO:

Subir tu archivo ó documentos aquí



Llenar Solicitud de cesión la cual debe ser firmada el titular de la línea y por el usuario (trabajador) siempre y cuando la línea no este a tu nombre.

En CEDENTE debe firmar el dueño de la línea y en CESIONARIO debe firmar quien recibe la línea y quedara como titular en Entel.



SOLICITUD DE CESION

Santiago de | 2018

Con Fecha de hoy (Cedente)..... RUT..... cede
 los derechos a (Cesionario)..... RUT
 Domicilio..... Comuna..... Ciudad.....
 sobre el uso del servicio telefónico ofrecido por Entel S.A.

El cedente traspasa los siguientes números al cesionario.

.....

Se deja constancia que la deuda vencida y por vencer del cedente deberá quedar cancelada en el acto, cualquier cargo o llamada que al momento del traspaso esté en proceso de facturación será de cargo del cedente.

El Cesionario acepta de ENTEL respecto del cobro de aquellas llamadas y cargos del cedente que estén pendientes de facturar.

Entel S.A. se reserva el derecho de aceptar o rechazar la presente solicitud de Cesión, la cual se hará efectiva con la firma del Cedente, el Cesionario y la persona de Entel S.A. Autorizada para tal efecto

 CEDENTE

 CESIONARIO

DATOS PERSONALES

ADJUNTAR DOCUMENTOS

SOLICITUD ENVIADA



Solicitud enviada:

015405

Estimado colaborador

Hemos enviado a tu email corporativo el detalle de lo solicitado.

¡Gracias por preferir Entel!

NUEVA SOLICITUD

RESUMEN DE TU SOLICITUD:

PLAN : (INCORPORAR LÍNEA ENTEL AL CONVENIO)

CONVIENE MAS 25GB

\$11.192



DATOS DEL TITULAR:

11

Posterior al envío de tu solicitud, te llegara un mail de notificación desde el correo notificacion@entelconviene.cl con el numero de tu requerimiento.
Recuerda revisar el SPAM

Solicitud de oferta preferencial N°015405 - Entel

ⓘ Mensaje enviado con importancia Alta.



notificacion@entelconviene.cl

Lun 13-05-2019 11:38



BIENVENIDO

Acabas de solicitar incorporar línea entel al convenio **Entel Conviene**

Ahora todas tus líneas entel quedarán en una sola cuenta, traspasadas automáticamente a tu línea **Entel Conviene**.

