

Firma padre de familia

Me comprometo a realizar la tarea con mi hijo(a)
con paciencia y amor.

Me comprometo a realizar la tarea y seguir
aprendiendo.

Firma del alumno



Nombre: _____ Fecha: _____ Preescolar



LUNES

Busca recortes para formar tu nombre.

Recorta las líneas.






¿cuántas verduras hay?

		<input type="checkbox"/>		<input type="checkbox"/>		<input type="checkbox"/>	<input type="checkbox"/>





Nombre: _____ Fecha: _____ Preescolar

MARTES

Dibuja como te sientes
el día de hoy.



observa y contesta con la ayuda de mami o papi.



1

2

3

4

5

6

7

8


9

1.-¿qué número tiene la



?

2.-¿qué número tiene la




?

3.-¿qué número tiene la



?

4.-¿qué número tiene el




?




Miércoles

continúa la secuencia






Completa esta invitación para una fiesta de cumpleaños.


Hola, mi fiesta será en un




. No olvides traer un



Habrà un delicioso



y para divertirnos tendremos un



. Puedes jugar en el



Realiza un dibujo de brincoín

Nombre: _____

Fecha: _____

Preescolar



JUEVES


Completa la secuencia de número.

1			4				8		
----------	--	--	----------	--	--	--	----------	--	--

Identifica el cuento y pega los recortes donde corresponda.


Caperucita roja.

Escribe el nombre del cuento




Ricitos de oro.

Escribe el nombre del cuento



Los tres cerditos.

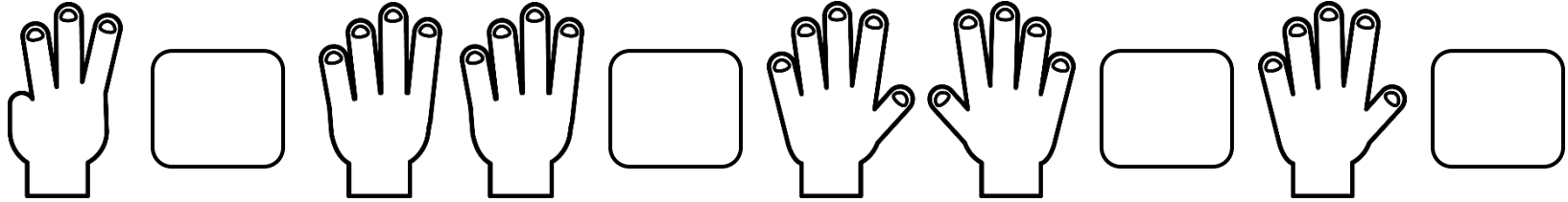
Escribe el nombre del cuento













viernes

Escribe el número correcto.



	u		e		a		i		u
	i		o		i		e		o
	a		u		e		o		a



Completa y colorea el dibujo.





“Para estar mañana en el recuerdo de tus hijos, debes estar presente en sus vidas hoy”.



Firma del padre de familia

LUNES

Escribe tu nombre



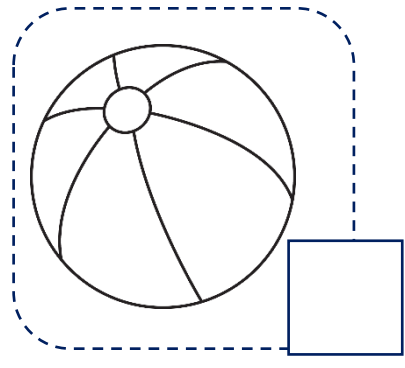

Con ayuda de mami lee lo siguiente.

La  anda por la , se posa en las  vuela hasta su .

La  anda por el , volando entre las  con su amigo el .

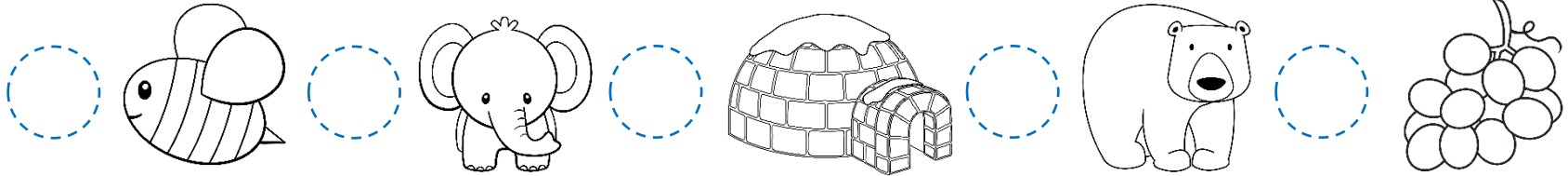
ordena la secuencia utilizando los números 1,2,3 Y 4.

Juan juega con su perro a la pelota en el parque.




MARTES


Escribe la letra inicial de cada dibujo



Dibuja lo que come cada animalito.



Traza de manera correcta los números.

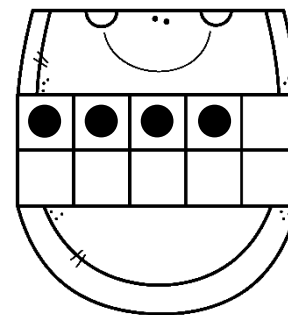
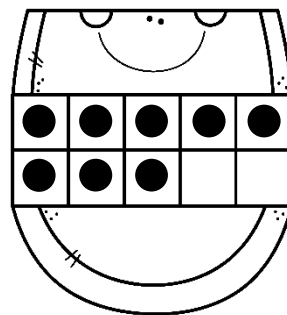
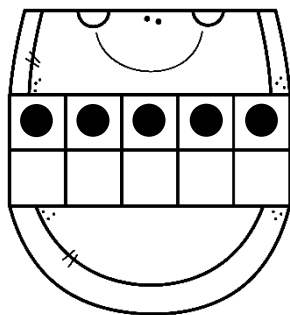
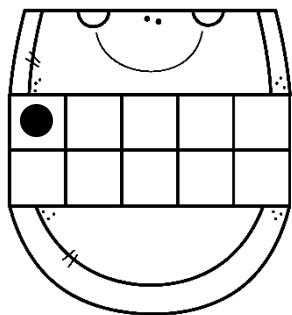

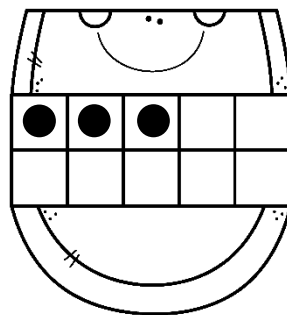
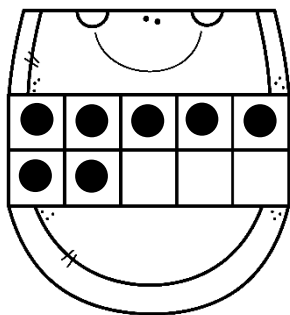
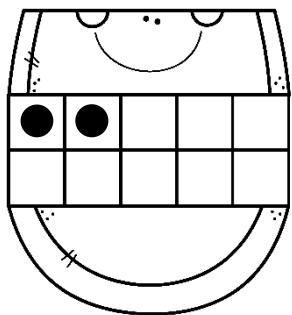


Miércoles

continúa la secuencia



A contar. Escribe el número según la cantidad



Recorta las líneas.






JUEVES

Forma tu nombre con recortes de una revista o periódico.

Tacha la moneda de un  encierra la de  colorea la de .

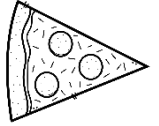
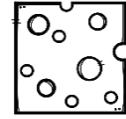
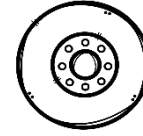
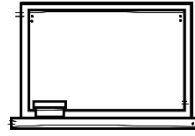
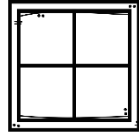


Dibuja monedas de un  según cada alcancía.



viernes


colorea las figuras geométricas. círculo-rojo, triángulo-verde, cuadrado-amarillo, rectángulo-azul



Traza de manera correcta.

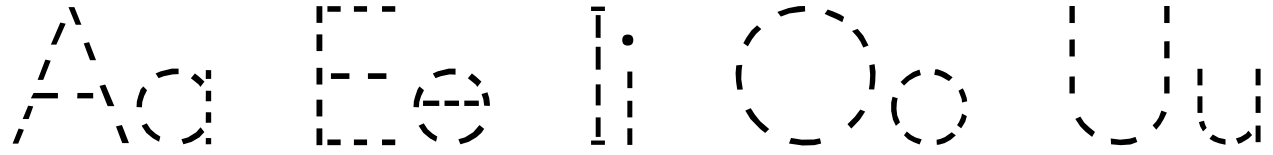


Realiza un dibujo de tu familia. De un día muy especial de tus vacaciones.



Lunes

Remarca las siguientes letras.

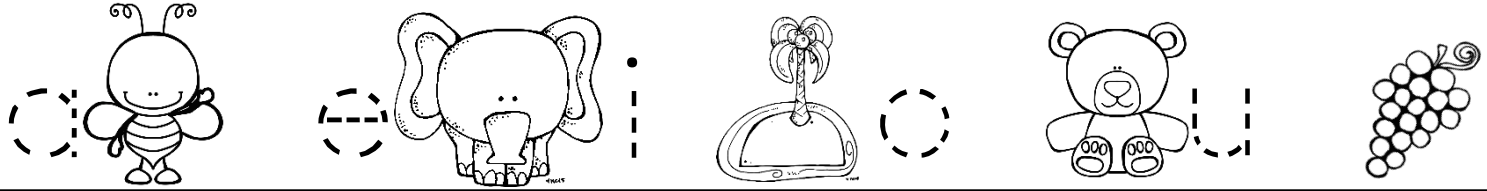


Traza los siguientes números.



By Star Lynn

Colorea los siguientes dibujos.



Recorta letras de revistas y forma tu nombre.

Recorta las siguientes líneas




Escribe el número según corresponda.

Martes

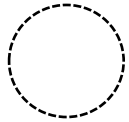








Remarca el nombre de las figuras geométricas y coloréalas.



círculo



rectángulo



cuadrado




triángulo

A comprar

\$3



\$5




\$2



Lupita, compra dos pan
¿cuánto dinero gasto?



José compro un yogurt
y unas papitas ¿cuánto dinero gasto?



Repasa el caminito.



Cuenta lo siguiente.

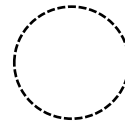
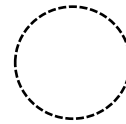

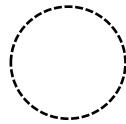

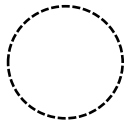









Con que letra inicia.

Miércoles






Encierra y colorea los insectos.



By Star Rayon







Encierra y colorea los animales marinos.



Repasa el trazo de las siguientes letras.

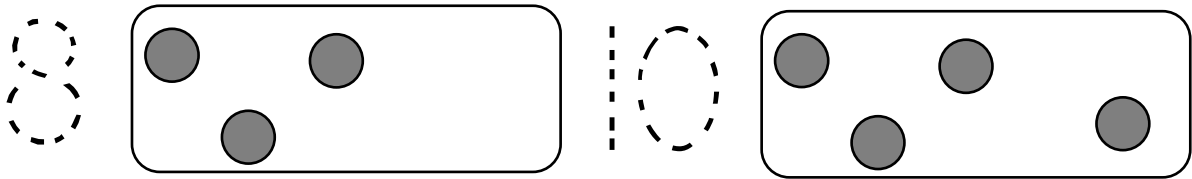
a b c d e f g h i j k l m n ñ o p q r
s t u v w x y z

Realiza el trazo correcto

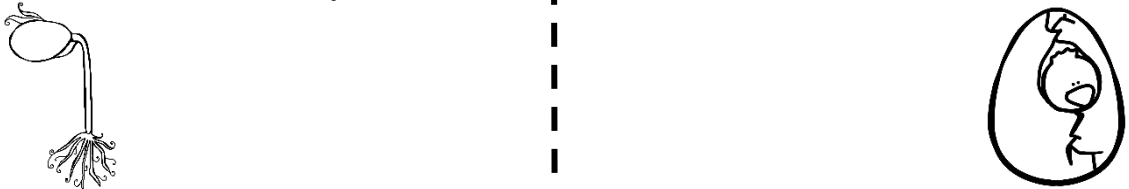


Jueves

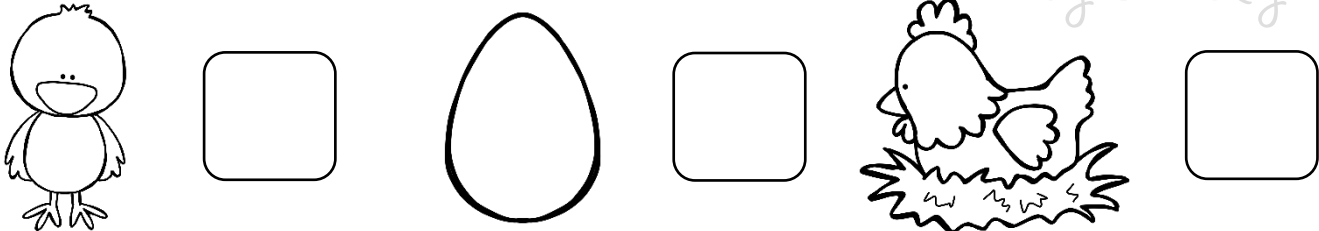
Dibuja lo que falta.



Antes. Ahora. Después. Antes. Ahora. Después.




Ordena la secuencia.



Repasa y remarca las siguientes sílabas.

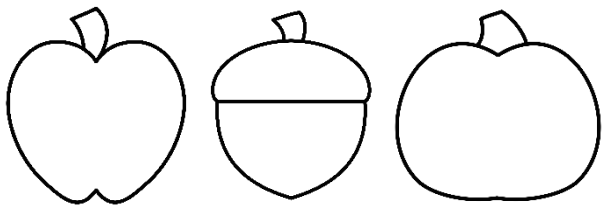
sa se si so su ma me mi mo mu la le li lo lu
pa pe pi po pu ra re ri ro ru ta te ti to tu

Recorta las siguientes líneas



Continúa la secuencia.

Viernes

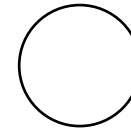
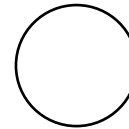

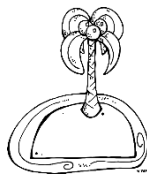

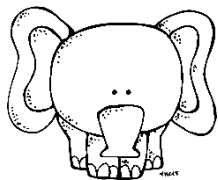




Traza los siguientes números.












By Star Lynn

Con que letra empieza.



Completa lo siguiente.



Recorta las siguientes línea.

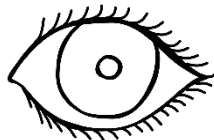


Lunes


Escribe la vocal con la que inicia cada dibujo













Realiza la serie del 1 al 20.

1				5				9	
	12								

Ordena la siguiente secuencia del 1 al 4.









By Star Leyva

Busca recorta y pega palabras que inicien con la letra **m, s, t, l, p, r.**

Con ayuda de papi o mami realiza un dibujo según el texto.

Es un animal grande, tiene una trompa y es de color gris, viven en África y se alimentan de plantas, frutas y cortezas.

Es feroz y fuerte, ruge y es el rey de la selva

Escribe el número según corresponda.

Martes

$$\begin{array}{r} \square \\ + \square \\ \hline \square \end{array}$$

$$\begin{array}{r} \square \\ + \square \\ \hline \square \end{array}$$

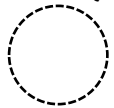
$$\begin{array}{r} \square \\ + \square \\ \hline \square \end{array}$$

$$\begin{array}{r} \square \\ + \square \\ \hline \square \end{array}$$

$$\begin{array}{r} \square \\ + \square \\ \hline \square \end{array}$$

$$\begin{array}{r} \square \\ + \square \\ \hline \square \end{array}$$

Recorta y pega el nombre figuras geométricas y coloréalas.



círculo

triángulo

rectángulo

cuadrado

Dibuja las monedas que necesitas según el costo de cada alimento.

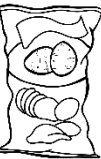
By Star Lynn




15



24



9



29




7



11



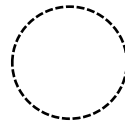
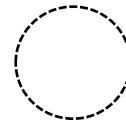
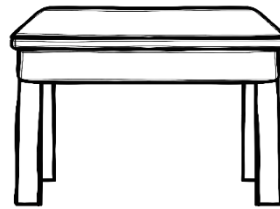
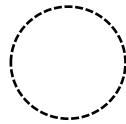
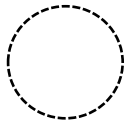

5



20



Con que letra inicia.



Miércoles

Realiza el dibujo de cada adivinanza.

Tiene cuatro patas
y sirve para comer.



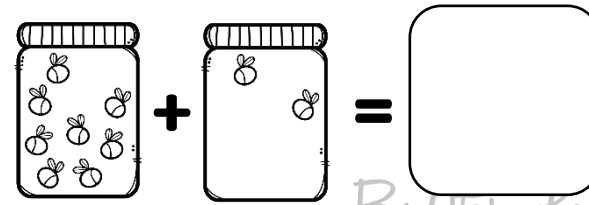
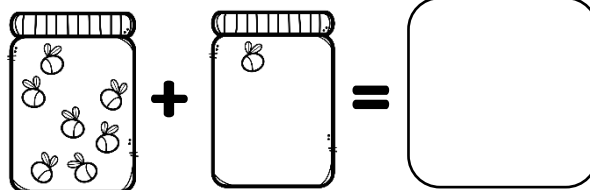
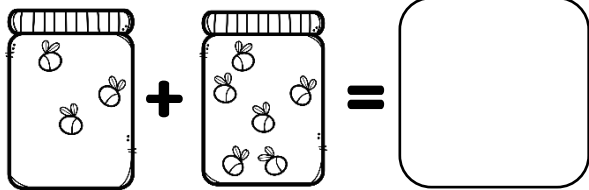
Me llamo Leo, me apellido Pardo,
quien no me adivine, es un poco tardo.



Mi tia Cuca tiene una
mala racha,
¿quién será esta
muchacha?



A contar.



Escribe tu nombre completo.

By Star Key



Realiza un dibujo sobre tu familia.

Papi siempre está.



Mami siempre está.




Yo siempre estoy.



By Star Lynn


Dibuja lo que come.



Dibuja donde vive.

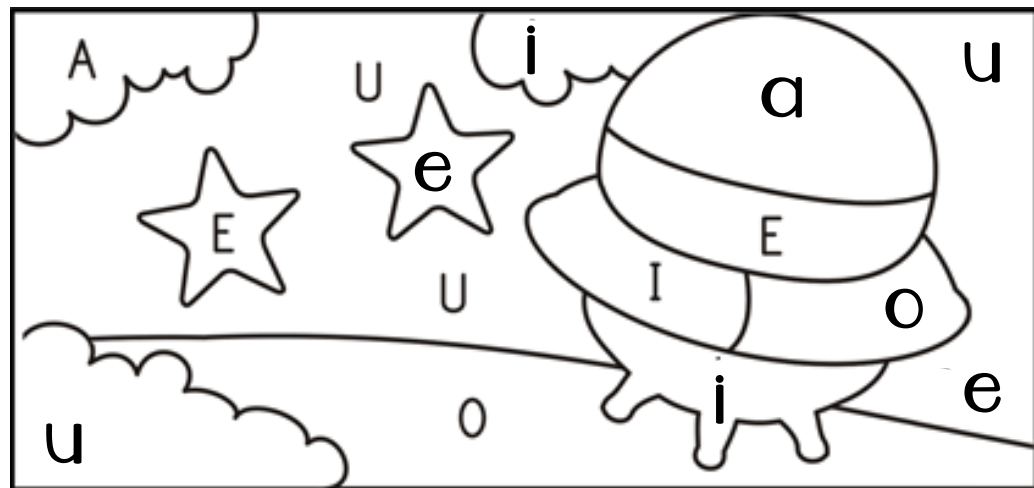





Su nombre es



rana empieza con _____ y termina con _____ y tiene _____ letras

Colorea cada zona según las vocales
 Aa-amarillo Ee-naranja Ii-rojo
 Oo-verde Uu-azul



Viernes

Realiza los laberintos.

By Star Leyva

